

MAIL MERGE – ÎMBINARE CORESPONDENȚĂ

Dragii mei juriști,

Moș Nicolae are, sărmanul, de trimis multe notificări către părinții elevilor săi, astfel încât aceștia să ia decizia potrivită referitoare la mărimea și conținutul cadoului pe care îl vor cere de Crăciun pentru odrasle.

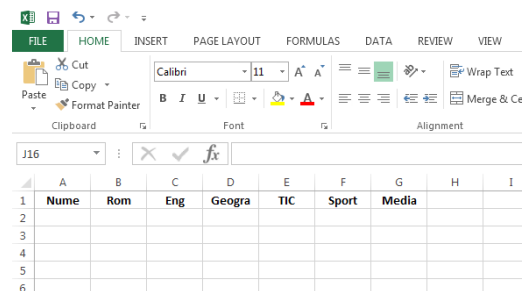
Noi îl vom ajuta pe Moș Nicolae să trimită scrisori autmate către părinții mai multor elevi.

Pasul 1.

Vom realiza un tabel in Excel unde vom introduce numele a 10 elevi și situația lor școlară.

Deschidem Excel

Pregătim antetul tabelului (primul rând).

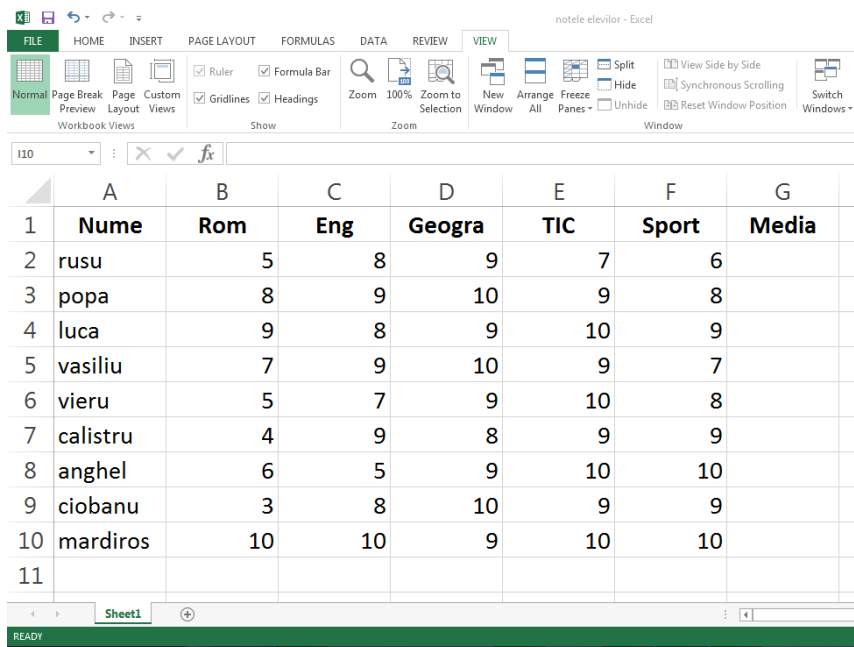


Coloanele vor conține numele elevului și denumirea obiectelor de studiu:

Nume, Rom, Eng, Geogra,
TIC, Sport, media

SALVĂM cu denumirea NOTE
– în folderul TIC1 din discul D.

Adăugăm nume și note
pentru elevi:



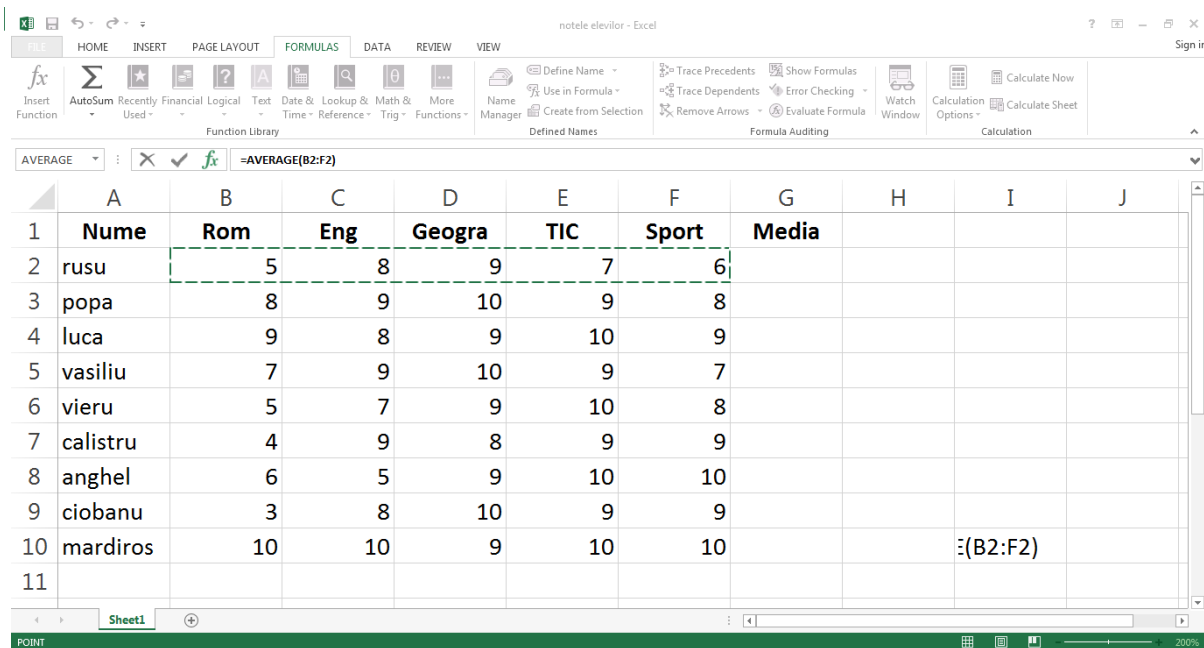
	A	B	C	D	E	F	G
1	Nume	Rom	Eng	Geogra	TIC	Sport	Media
2	rusu	5	8	9	7	6	
3	popa	8	9	10	9	8	
4	luca	9	8	9	10	9	
5	vasiliu	7	9	10	9	7	
6	vieru	5	7	9	10	8	
7	calistru	4	9	8	9	9	
8	anghel	6	5	9	10	10	
9	ciobanu	3	8	10	9	9	
10	mardiros	10	10	9	10	10	
11							

**Acum calculăm
automat media elevilor:**

Click în celula cu media primului elev (G2)

Meniul FORMULE-Inserare funcție – AVERAGE

Selectez notele primului elev



	A	B	C	D	E	F	G	H	I	J
1	Nume	Rom	Eng	Geogra	TIC	Sport	Media			
2	rusu	5	8	9	7	6				
3	popa	8	9	10	9	8				
4	luca	9	8	9	10	9				
5	vasiliu	7	9	10	9	7				
6	vieru	5	7	9	10	8				
7	calistru	4	9	8	9	9				
8	anghel	6	5	9	10	10				
9	ciobanu	3	8	10	9	9				
10	mardiros	10	10	9	10	10				
11										

și acționez **buonul OK**.

Apoi, copiez formula pentru medie la elevii de dedesubt (click în celula medie, agăț patratelul negru din colțul stânga jos al celulei și îl trag cu mouse-ul în jos, peste restul celulelor pentru medie)

Salvăm și închidem fișierul Excel

Pasul 2 Deschidem Word

Pregătim un șablon de scrisoare (un model) ce se va folosi pentru toți elevii.

Scriem în Word următoarea pagină:



Liceul de Copii Fericiți

Universitatea Cambridge

Către părinții elevului / elevei

Vă informăm că fiul/fiica dumneavoastră are la data de următoarea situație școlară:

Disciplina	Notele
Romana	
Eng	
Geografie	
TIC	
Sport	
Media generala este:	

**Diriginte,
Stan Pățitul**

Pasul 3 – începem generarea scrisorilor automate

- Meniul CORESPONDENȚĂ -> PORNIRE ÎMBINARE
CORESPONDENȚĂ-> SCRISORI

Pasul 4 – selectez sursa datelor (adică tabelul din care să își ia Wordul notelele fiecărui elev în parte)

- SELECTARE DESTINATARI -> UTILIZAREA UNEI LISTE
EXISTENTE-> CĂUTAM DOC EXCEL numit note si îl
selectăm

Pasul 5 – ducem fiecare notă la locul ei în scrisoarea finală

Ducem cursorul pe linia cu Către părinții elevului Și ne poziționăm după ultimul cuvânt

Acum inserăm câmpul din care își ia Word numele fiecărui elev în parte. Cum?

- INSERARE CÂMP PENTRU ÎMBINARE-> NUME

Apare denumirea coloanei din Excel încadrată între << >>.

Semn că totul merge strună.

Mergem în table și procedăm la fel pentru fiecare disciplină.

În coloana din dreapta, în dreptul rândului cu disciplina română, inserăm câmpul corespunzător din Excel

- INSERARE CÂMP PENTRU ÎMBINARE-> ROM

La fel pentru restul obiectelor, inclusiv pentru medie.

Când terminăm de inserat câmpurile, documentul word trebuie să arate astfel:



Liceul de Copii Fericiți
Universitatea Cambridge

Către parintii elevului / elevei «Nume»

Vă informăm că fiul/fiica dumneavoastră are la data de
..... următoarea situație școlară:

Disciplina	Notele
Romana	«Rom»
Matematica	«Mate»
Fizica	«Fiz»
Sport	«Sport»
Media generala este:	«Media»

Diriginte,

Stan Pătitul

Pasul 6 – terminăm importul datelor din Excel și generăm scrisorile pentru toți părinții:

- **TERMINARE ȘI ÎMBINARE -> EDITARE DOCUMENTE INDIVIDUALE**

Apoi salvăm cu numele scrisori parinti.

Inainte de final documentul arată astfel:



Liceul de Copii Fericiți

Universitatea Cambridge

Către părinții elevului / elevei «Nume»

Vă informăm că fiul/fiica dumneavoastră are la data de următoarea situație școlară:

Disciplina	Notele
Romana	«Rom»
Eng	«Eng»
Geografie	«Geogra»
TIC	«TIC»
Sport	«Sport»
Media generala este:	«Media»

Diriginte,
Stan Pățitul

Iar după apăsarea butonului de Terminare și îmbinare,
documentul va arăta astfel:



Liceul de Copii Fericiți

Universitatea Cambridge

Către părinții elevului / elevei rusu

Vă informăm că fiul/fiica dumneavoastră are la data de
..... următoarea situație școlară:

Disciplina	Notele
Romana	5
Eng	8
Geografie	9
TIC	7
Sport	6
Media generala este:	7

Diriginte,
Stan Pățitul



Liceul de Copii Fericiți

Universitatea Cambridge

Către părinții elevului / elevei popa

Vă informăm că fiul/fiica dumneavoastră are la data de următoarea situație școlară:

Disciplina	Notele
Romana	8
Eng	9
Geografie	10
TIC	9
Sport	8
Media generala este:	

Diriginte,
Stan Pățitul



Liceul de Copii Fericiți

Universitatea Cambridge

Către părinții elevului / elevei Luca

Vă informăm că fiul/fiica dumneavoastră are la data de următoarea situație școlară:

Disciplina	Notele
Romana	9
Eng	8
Geografie	9
TIC	10
Sport	9
Media generala este:	

Diriginte,
Stan Pățitul



Liceul de Copii Fericiți

Universitatea Cambridge

Către părinții elevului / elevei Vasiliu

Vă informăm că fiul/fiica dumneavoastră are la data de următoarea situație școlară:

Disciplina	Notele
Romana	7
Eng	9
Geografie	10
TIC	9
Sport	7
Media generală este:	

Diriginte,
Stan Pățitul



Liceul de Copii Fericiți

Universitatea Cambridge

Către părinții elevului / elevei vieru

Vă informăm că fiul/fiica dumneavoastră are la data de următoarea situație școlară:

Disciplina	Notele
Romana	5
Eng	7
Geografie	9
TIC	10
Sport	8
Media generala este:	

Diriginte,
Stan Pățitul



Liceul de Copii Fericiți

Universitatea Cambridge

Către părinții elevului / elevei calistru

Vă informăm că fiul/fiica dumneavoastră are la data de următoarea situație școlară:

Disciplina	Notele
Romana	4
Eng	9
Geografie	8
TIC	9
Sport	9
Media generala este:	

Diriginte,
Stan Pățitul



Liceul de Copii Fericiți

Universitatea Cambridge

Către părinții elevului / elevei anghel

Vă informăm că fiul/fiica dumneavoastră are la data de următoarea situație școlară:

Disciplina	Notele
Romana	6
Eng	5
Geografie	9
TIC	10
Sport	10
Media generala este:	

Diriginte,
Stan Pățitul



Liceul de Copii Fericiți

Universitatea Cambridge

Către părinții elevului / elevei ciobanu

Vă informăm că fiul/fiica dumneavoastră are la data de următoarea situație școlară:

Disciplina	Notele
Romana	3
Eng	8
Geografie	10
TIC	9
Sport	9
Media generala este:	

Diriginte,
Stan Pățitul



Liceul de Copii Fericiți

Universitatea Cambridge

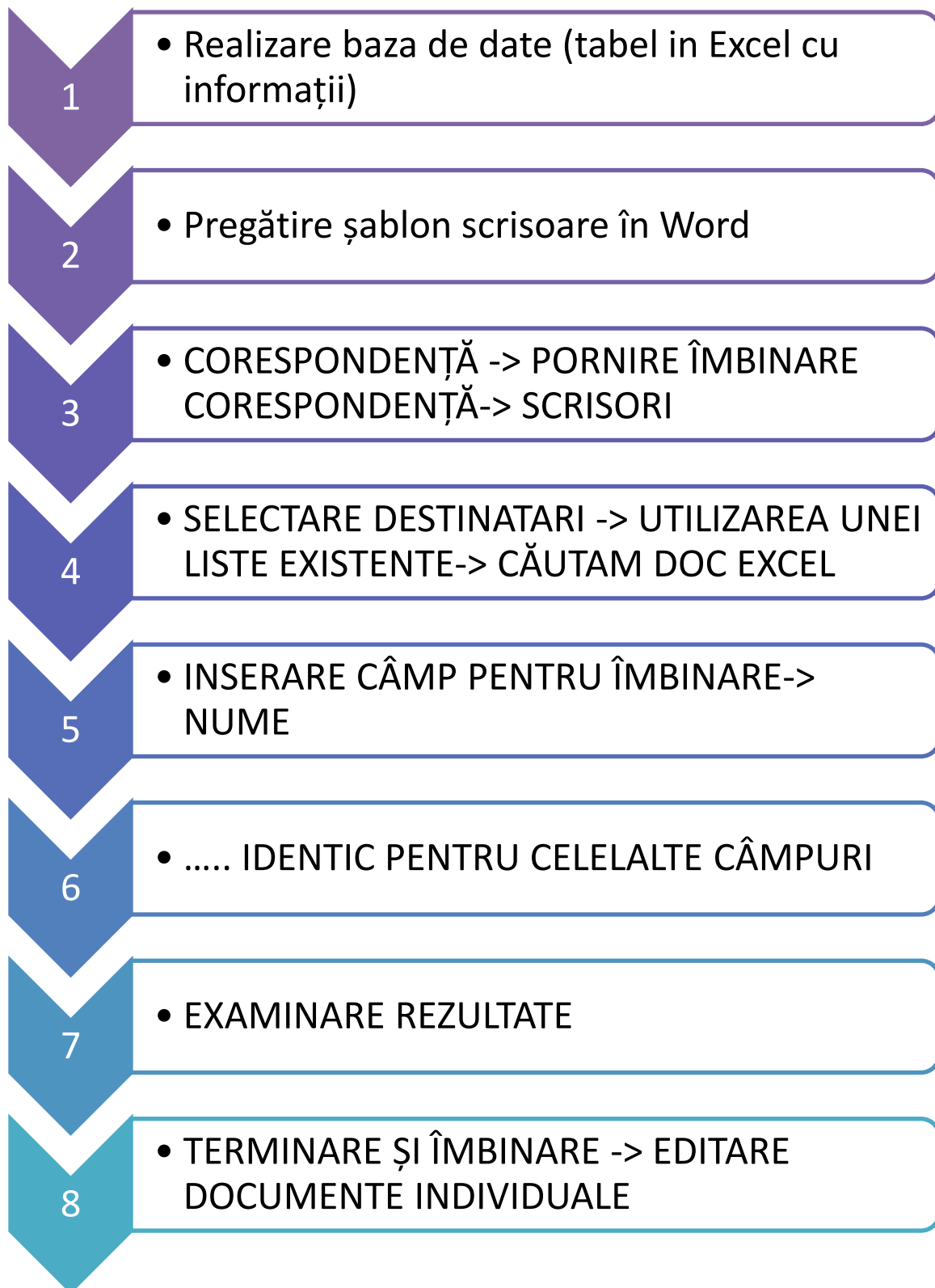
Către părinții elevului / elevei mardiros

Vă informăm că fiul/fiica dumneavoastră are la data de următoarea situație școlară:

Disciplina	Notele
Romana	10
Eng	10
Geografie	9
TIC	10
Sport	10
Media generala este:	

Diriginte,
Stan Pățitul

Pașii pe scurt- recapitulare



Temă: realizați în Excel o agendă de telefon cu numele prietenilor si numrele de mobil după care concepeți în Word o invitație la petrecere, pe care să o trimiteți către toți prietenii din agendă.

De exemplu, o asemenea invitatie are putea arăta astfel:

Dragul meu prieten

Te-am sunat pe nrul dar nu ai răspuns.

Te invit să participi la etrecerea de Crăciun organizată in Clubul Skye în data de 23 decembrie.

Let's party!!!!!!